

程果科技

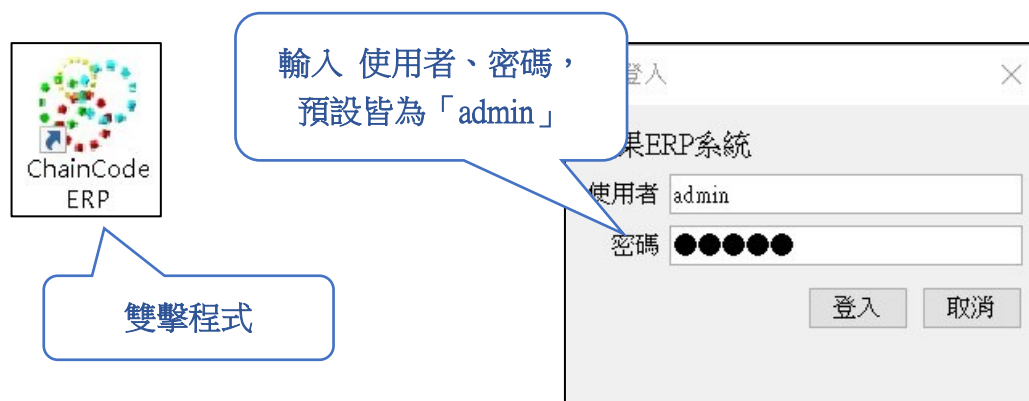
**ChainCode ERP**

**基本操作說明書**

# 目錄

一.進入 ERP 系統	2
二.功能表	2
三.常用功能	3
1.調整版面	3
2.調整版面字體大小	3
3.權限設定	4
4.印表機設定	5
5.系統更新	6
6.單位設定	6
四.資料建檔	7
五.進貨單	11
六.出貨單	13
七.盤點單	14
八.常用報表	15
九.快速沖銷	17

## 一.進入 ERP 系統



## 二.功能表



- **系統**：常用功能有 權限設定、儲存版面配置、版本檢查、離開。
- **設定**：常用功能有 度量單位別設定、倉庫別設定。
- **基本資料**：建立公司、廠商、客戶、員工的資料建檔。
- **工單**：將「原物料」庫存藉由工單轉成「成品」庫存。
- **採購**：建立客戶報價、廠商估價、採購單。
- **交易**：建立進貨單、出貨單、零售單。
- **帳款**：執行帳款沖銷。
- **庫存**：建立盤點單。
- **報表**：產生報表。
- **異動紀錄**：建立進貨異動單、出貨異動單。

備註：ERP 系統版本可能會不一樣，請以實際安裝的系統畫面為主。

### 三.常用功能

#### 1.調整版面

系統 > 儲存版面配置



- 紅線為調整線，可以左右調整適當寬度。
- 到左上角 系統 > 儲存版面配置，下次開啟 ERP 會使用新的版面調整設定。

#### 2.調整版面字體大小

系統 > 參數設定



- 左上角 系統 > 參數設定。
- 找到 分類 > 版面，修改右邊字體大小。
- 修改後，按「確定」、ERP 需關掉重啟，系統會使用新的設定。

## 3. 權限設定

系統 &gt; 權限設定

可以編輯群組。

可以編輯使用者。  
(新增請參考下圖)

群組清單。

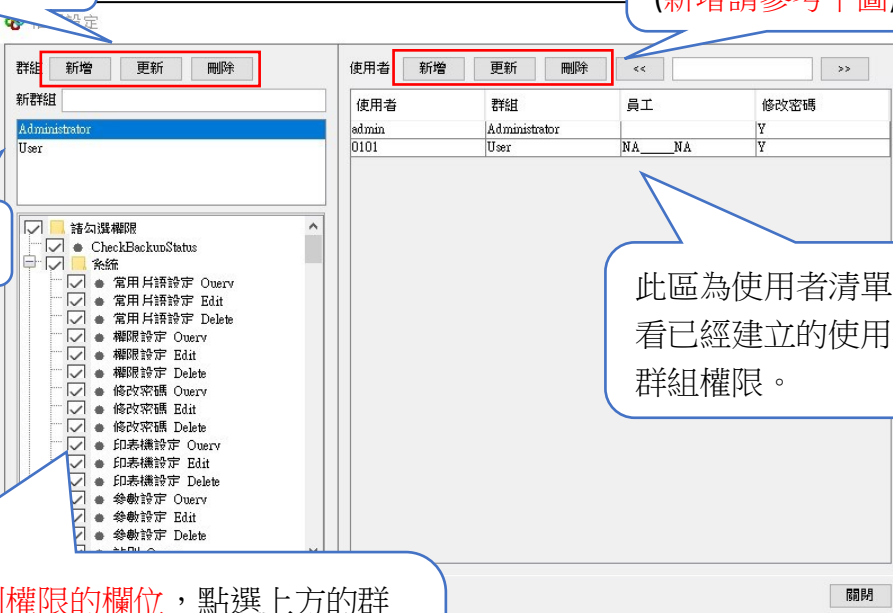
此區為使用者清單，可以查看已經建立的使用者帳號、群組權限。

此區為**控制權限**的欄位，點選上方的群組(Administrator、User)，可以查看目前群組開啟的權限，可以勾選、取消勾選來修改，最後點選「更新」。

輸入新增的使用者及密碼。

選擇群組權限。

員工已建檔，可以選擇員工，如還沒建檔，可以選擇 NA。



### 4.印表機設定

系統 > 印表機設定

項目清單。

模組	表單	印表機	紙張	寬	高	方向	上邊界	下邊界	左邊界	右邊界	C...	TRANSF...
採購->客戶報價單	有單價	<Default printer>	預設			直式	0	0	0	0	1	
採購->客戶報價單	無單價	<Default printer>	預設			直式	0	0	0	0	1	
採購->訂貨單	Default	<Default printer>	預設			直式	0	0	0	0	1	
採購->檢貨單		<Default printer>	預設			直式	0	0	0	0	1	
採購->廠商估價單	Default	<Default printer>	預設			直式	0	0	0	0	1	
採購->採購單	Default	<Default printer>	預設			直式	0	0	0	0	1	
交易->進貨單	進貨單_...	<Default printer>	預設			直式	0	0	0	0	1	
交易->進貨單	進貨單_...	<Default printer>	預設			直式	0	0	0	0	1	
交易->進貨單	標籤	<Default printer>	預設			直式	0	0	0	0	1	
交易->進貨退出單	Default	<Default printer>	預設			直式	0	0	0	0	1	
交易->進貨折讓單	Default	<Default printer>	預設			直式	0	0	0	0	1	
交易->零售單	出貨單_...	<Default printer>	預設			直式	0	0	0	0	1	
交易->出貨單	出貨單	<Default printer>	預設			直式	0	0	0	0	1	
交易->出貨退回單	Default	<Default printer>	預設			直式	0	0	0	0	1	
交易->出貨退回單	出貨退...	<Default printer>	預設			直式	0	0	0	0	1	
交易->出貨折讓單	Default	<Default printer>	預設			直式	0	0	0	0	1	
帳款->應付帳款登錄(廠商)	簽收聯	<Default printer>	預設			直式	0	0	0	0	1	
庫存->盤點單		<Default printer>	預設			直式	0	0	0	0	1	
庫存->出庫單	出庫單	<Default printer>	預設			直式	0	0	0	0	1	
報表->客戶應收帳款明細表		<Default printer>	預設			直式	0	0	0	0	1	
報表->客戶應收帳款彙總表		<Default printer>	預設			直式	0	0	0	0	1	
報表->廠商應付帳款明細表		<Default printer>	預設			直式	0	0	0	0	1	
報表->廠商應付帳款彙總表		<Default printer>	預設			直式	0	0	0	0	1	
報表->出貨利潤統計表		<Default printer>	預設			直式	0	0	0	0	1	
報表->出貨排行表		<Default printer>	預設			直式	0	0	0	0	1	
報表->出貨彙總表		<Default printer>	預設			直式	0	0	0	0	1	
報表->進貨彙總表		<Default printer>	預設			直式	0	0	0	0	1	
報表->庫存異動統計表		<Default printer>	預設			直式	0	0	0	0	1	
快速選單	非固定...	<Default printer>	預設			直式	0	0	0	0	1	
快速選單	非固定...	<Default printer>	預設			直式	0	0	0	0	1	

如實際印出超出紙張外，可以調整邊界，讓印出項目符合紙張大小。

選擇紙張類型，如 A4、中一刀等。

- <Default printer>
- <Default printer>
- TP805 (複件 5)
- OneNote (Desktop)
- TP805 (複件 6)
- TP805 (複件 4)
- TP805 (複件 3)
- TP805 (複件 2)
- TP805 (複件 1)

選擇列印的印表機。

## 5.系統更新

系統 > 版本檢查



如有釋出新版本，會需要更新系統，點選「Release 3」會檢查系統版本，並提示更新。

## 四.資料建檔

### 1.公司

必需新增的欄位有：

1. 名稱
2. 簡稱
3. 代碼
4. 地址 1
5. 電話 1
6. 統一編號

欄位	值	...
名稱	程果科技有限公司	...
簡稱	程果科技	...
代碼	28747227	...
地址1	台中市北區文心...	...
地址2		...
電話1	04-22982658	...
電話2		...
傳真		...
統一編號	28747227	...
稅籍編號		...
email		...
銀行		...
帳號		...
抬頭		...

如沒有統編，但統編為必填，  
可以輸入「NA」。

藍色字體的欄位為「必填」。

### 2.廠商

必需新增的欄位有：

1. 編號
2. 名稱
3. 付款方式

欄位	值	...
編號	B001	...
名稱	測試廠商	...
簡稱		...
發票抬頭		...
公司地址		...
發票地址		...
發貨地址		...
統一編號		...
付款方式	現金	...
結帳日		...
付款方式	現金	...
稅金種類	未稅	...
電話1		...
電話2		...
傳真		...

付款方式

- 支票
- 現金
- 匯款
- 貨運代收

黃色底的欄位需點選右邊「...」選擇填入。



### 3.產品

必需新增的欄位有：

1. 產品編號
2. 共用編號
3. 目錄
4. 品名

此區為單位價位表，點選「...」設定大單位及小單位，換算值請輸入1。

欄位	值	單位價位表	上移	下移	搜尋	插入	刪除
產品編號	P001	He... 條碼	...	...	...	...	...
共用編號	P001	大單位	...	...	...	...	...
共用名稱	產品001	換算值	1	...	...	...	...
目錄	其他	小單位	...	...	...	...	...
品名	產品001	售價	100.00	售價2	0.00	售價3	0.00
售價	100.00	售價4	0.00	售價5	0.00	...	...
選項1	件\$100.00	...	...	...	...	...	...
選項2	...	...	...	...	...	...	...
選項3	...	...	...	...	...	...	...
材質	...	廠商	...	...	...	...	...
產地	...	He... 廠商編號	B001	廠商名稱	測試...	單位	件
保存方式	...	進價	0.0	...	...	...	...
調理方式	...	...	...	...	...	...	...

售價要在此欄輸入。

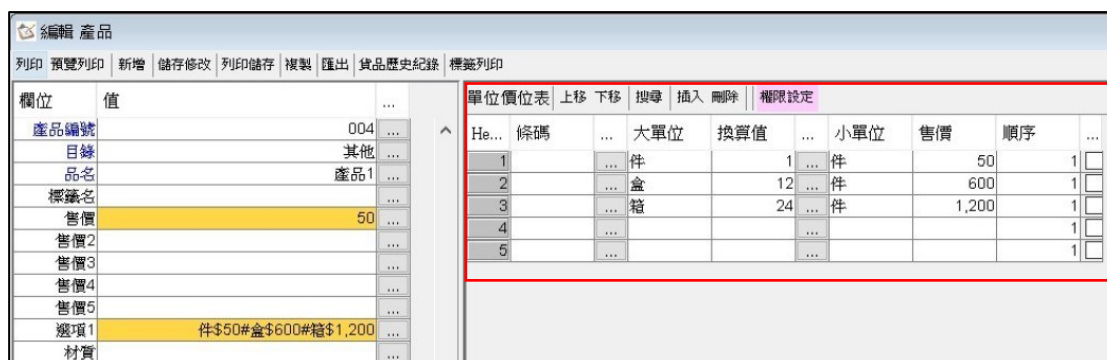
此區為廠商，如廠商已建檔，可以點選「...」選擇廠商帶入。

欄位	值
優惠期間起始	...
優惠期間結束	...
優惠價格	...
後台輸出	0
成本	...
產品說明	...
出入庫	Y
列印即時標籤	N
列印預貼標籤	N
可否折扣	Y
列入營業額	Y
服務費	0.0
免稅	N
標籤內容	...
顏色	...
POS前台	POS
大類	1
中類	2
小類	...
常用	Y
倉別	總倉
有效	Y
開賣日	2022/07/29 1...
下架日	2022/10/06 1...

點選「新增」後，系統會帶入預設的參數。

如要在 POS 系統畫面顯示，「常用」可以設為「Y」。

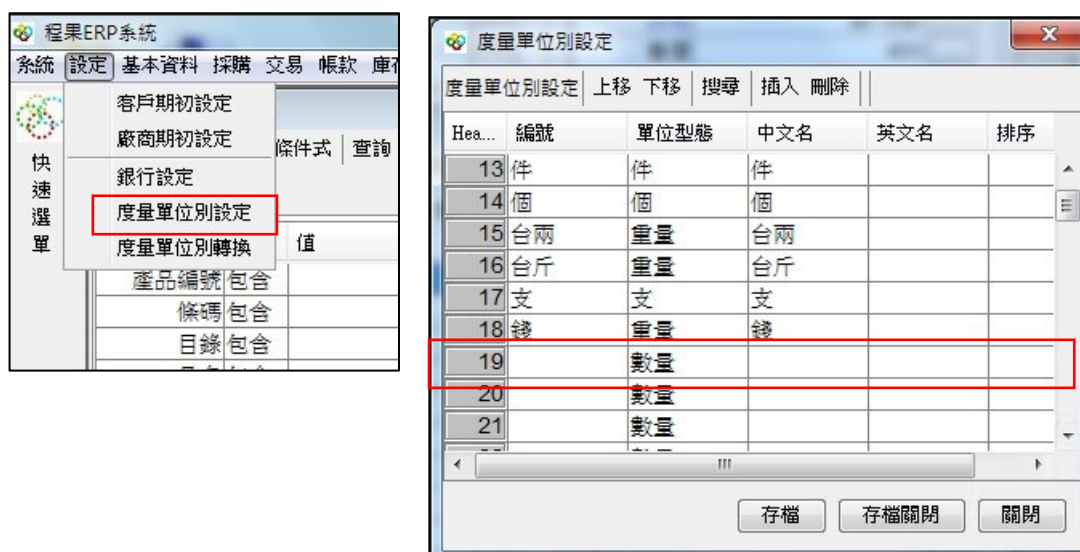
## 單位價位表



He...	條碼	...	大單位	換算值	...	小單位	售價	順序	...
1			件	1		件	50	1	<input type="checkbox"/>
2			盒	12		件	600	1	<input type="checkbox"/>
3			箱	24		件	1,200	1	<input type="checkbox"/>
4								1	<input type="checkbox"/>
5								1	<input type="checkbox"/>

- **小單位**只能輸入 1 種，如上圖「件」。
- **大單位**的價格 1，大小單位要一樣，價格 2~5 大單位要設定其他單位，如「盒」、「箱」。
- **換算值**為大、小單位換算數量，如 1 盒 12 件。

## 新增單位設定



Hea...	編號	單位型態	中文名	英文名	排序
13	件	件	件		
14	個	個	個		
15	台兩	重量	台兩		
16	台斤	重量	台斤		
17	支	支	支		
18	錢	重量	錢		
19		數量			
20		數量			
21		數量			

- 從左上角 設定 > 度量單位別設定。
- 新增**編號**、單位型態、**中文名**後，點選「存檔」。

### 4. 客戶

必需新增的欄位有：

1. 編號
2. 名稱
3. 簡稱
4. 隨貨附發票
5. 結帳方式
6. 付款方式

欄位	值	...
編號	B001	...
名稱	客戶001	...
簡稱	客戶001	...
卡號		...
晶片號碼		...
身分證號		...
生日		...
性別		...
標價總類	售價	...
公司地址		...
發票地址		...
聯絡地址		...
出貨地址1		...
出貨地址2		...
統一編號		...
發票抬頭		...
稅金種類	未稅	...
隨貨附發票	N	...
結帳方式	現結	...
結帳日		...
付款方式	現金	...
電話1		...
電話2		...
傳真		...
Email		...

標價總類
售價
售價2
售價3
售價4

結帳方式
現結
月結
其它

付款方式
支票
現金
匯款
貨運代收

### 5. 員工

必需新增的欄位有：

1. 編號
2. 姓名
3. 部門
4. 手機

欄位	值	...
編號	M001	...
姓名	員工001	...
性別	男	...
出生日期		...
身分證號		...
部門	總務	...
職稱		...
銀行名稱		...
銀行帳號		...
到職日		...
離職日		...
電話(H)		...
電話(O)		...
手機	0972000000	...
傳真		...
Email		...
地址1		...
地址2		...
健保費		...
勞保費		...
勞退金		...
Active	Y	...

性別
女
男

需要先新增「員工」，  
才能建立「盤點單」。

## 五.進貨單

進貨單為向**廠商進貨**時，需要建立的單據，系統也會使用進貨單來計算庫存數量。

必需新增的欄位有：

- |          |          |          |          |
|----------|----------|----------|----------|
| 1. 貨單日期  | 2. 貨單編號  | 3. 廠商編號  | 4. 廠商名稱  |
| 5. 合計金額  | 6. 結帳日   | 7. 營業稅   | 8. 折讓金額  |
| 9. 總計金額  | 10. 稅金種類 | 11. 現付金額 | 12. 已付金額 |
| 13. 應付金額 |          |          |          |

已建檔的廠商，可以點選「...」帶入廠商資料。

已建檔的產品資料，可以由此區帶入資料。

欄位	值
貨單日期	2022/07/29
貨單編號	20220729163614
採購單號	
結帳日	2022/07/31
廠商編號	B001
廠商名稱	測試廠商
請款日期	2022/08/05
發票日期	
發票種類	二聯
發票金額	
發票號碼	
合計金額	2,500.00
營業稅	0.00
折讓金額	0.00
總計金額	2,500.00
現付金額	0.00
已付金額	0.00
應付金額	2,500.00
稅金種類	未稅
備註	
內部備註	
沖銷餘額	2,500.00
異動次數	0
異動日期	2022/07/29 16:51:42
異動者	
異動狀態	

He...	...	貨品編號	貨品名稱	規格	數量	...	單位	...	單價	小計	...	倉別	備註
1	...	P001	產品001		50.00	...	件	...	50.00	2,500.00	...	總倉	
2												總倉	
3												總倉	



如成本有變動，可以在單價做修改。

He...	...	貨品編號	貨品名稱	規格	數量	單位	單價	小計	...	倉別	備註
1	...	P001	產品001		20.00	件	70.00	1,400.00	...	總倉	測試003
2	...								...	總倉	
3	...								...	總倉	
4	...								...	總倉	
5	...								...	總倉	
6	...								...	總倉	
7	...								...	總倉	
8	...								...	總倉	
9	...								...	總倉	
10	...								...	總倉	
11	...								...	總倉	
12	...								...	總倉	
13	...								...	總倉	
14	...								...	總倉	
15	...								...	總倉	

此選單會顯示進貨廠商的產品清單。

此選單會顯示過去進貨單的單價。

## 六.出貨單

必需新增的欄位有：

- |         |            |          |          |
|---------|------------|----------|----------|
| 1. 貨單日期 | 2. 貨單編號    | 3. 貨品小計  | 4. 折價券全  |
| 5. 總計金額 | 6. 現金金額    | 7. 找零    | 8. 營業稅   |
| 9. 發票金額 | 10. 結帳畫面折扣 | 11. 應收金額 | 12. 沖銷餘額 |

出貨單

欄位	值
貨單日期	2022/05/23 15:52:05
貨單編號	20220523155205
結帳月	2022/05
流水號	
貨品小計	0
折價券全	0
折扣全	100
總計金額	0
現金金額	0
找零	0
發票號碼	
發票種類	無
營業稅	0
發票金額	0
結帳畫面折扣	0
應收金額	0
統一編號	

產品資料會在此區顯示。

He...	貨品編號	商品種類	目錄	貨品名稱	單位	數量	單價	折扣	折價券	小計	出入庫	招待	列入營業	備註
1								100	0			N	Y	
2								100	0			N	Y	
3								100	0			N	Y	

POS 系統結帳後，訂單會顯示在出貨單 (有些版本會在零售單)。

出貨單

欄位	值
貨單日期	2022/05/23 16:34:50
貨單編號	01202205230008

He...	貨品編號	商品種類	目錄	貨品名稱	單位	數量	單價
1	p001	基本	其他	產品001	個	8.0	150
2	p002	基本	其他	產品002	個	2.0	250
3	p003	基本	其他	產品003	個	5.0	350

銷貨...	發票作廢	已結	貨單日期	貨單編號	櫃檯	流水號	發票號碼	...	...	折扣	Discou...	帳單...	前折扣	後折扣
N	N	N	2022/05/23 16:34:50	01202205230008	01	8	...	...	0	100		3450	0	0

作廢	單據編號	分類	品名	編號	選項1	數量	單價	折扣	折價	小計
N	01202205230008	其他	產品003	p003	個	5	350	100	0	1750
N	01202205230008	其他	產品001	p001	個	8	150	100	0	1200
N	01202205230008	其他	產品002	p002	個	2	250	100	0	500

## 七.盤點單

必需新增的欄位有：

1. 盤點日期
2. 盤點單號
3. 盤點員編號
4. 盤點員
5. 倉別

B.盤點員、倉別選好後，點選「**庫存查詢**」，系統會將庫存資料，帶入盤點單。

新增儲存 | 列印儲存 | 複製 | 匯出 | **庫存查詢**

欄位	值
盤點日期	2022/05/24
盤點單號	...
盤點員編號	...
盤點員	...
倉別	...
備註	...
異動次數	...
異動日期	...
異動者	...
異動狀態	...

A.點選「...」選擇盤點員、倉別。

盤點員

過濾: 盤點員

盤點員...	盤點員
m001	員工001
m002	員工002

倉別

過濾: 倉別

倉別

總倉

盤點單 | 上移 | 下移 | 搜尋 | 插入 | 刪除

Header	...	貨品編號	貨品名稱	庫存單位	庫存數量	盤點數量	盤差	備註
1	...						0	
2	...						0	
3	...						0	

庫存資料會在此區顯示。

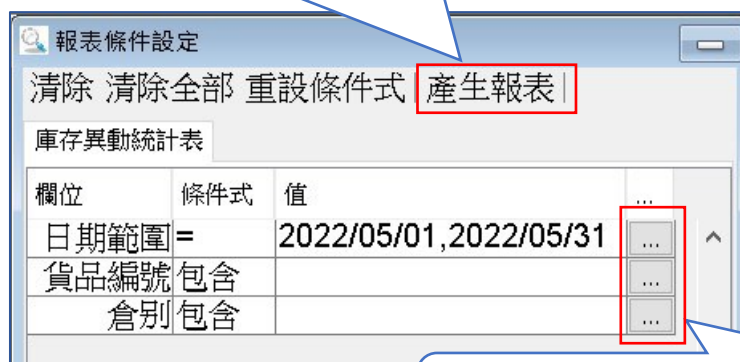
如系統計算的「**庫存數量**」與人工盤點的「**盤點數量**」不符，則會出現**盤差**。

盤點單 | 上移 | 下移 | 搜尋 | 插入 | 刪除

Header	...	貨品編號	貨品名稱	庫存單位	庫存數量	盤點數量	盤差	備註
1	...	p001	產品001	個	92.0	91.0	-1.0	店內擺放*1
2	...	p002	產品002	個	98.0	98.0	0.0	
3	...	p003	產品003	個	95.0	95.0	0.0	

## 八.常用報表

B.選好篩選條件，再點選「產生報表」。



A.可點選此區選擇篩選條件。

### 1.出貨排行表

製表日期：2022/05/24			出貨排行表(依產品)		資料日期：2022/05/01 ~ 2022/05/31	
排名	產品編號	產品名稱	數量	單位	金額	
0001	p003	產品003	5.00	個	1,750	
0002	p001	產品001	8.00	個	1,200	
0003	p002	產品002	2.00	個	500	
				總計	3,450	

### 2.出貨彙總表

製表日期：2022/05/24		出貨統計表			資料日期：2022/05/01 ~ 2022/05/31		
產品編號	產品名稱	分類	單價	數量	單位	原價小計	折扣後小計
p001	產品001		150	8	個	1,200	1,200
p002	產品002		250	2	個	500	500
p003	產品003		350	5	個	1,750	1,750
				合計	15	3,450	3,450
						折扣金額	0
						結帳畫面折扣	0
						總計	3,450

註:折扣後小計包含 單折%,單折(折價卷),全折%, 不包含全折(折價券)



## 3.進貨彙總表

製表日期：2022/05/24		進貨彙總表(依產品)		資料日期：2022/05/01 ~ 2022/05/31	
規格	數量	單位	金額		
p001 產品001	100	個	10,000		
p002 產品002	100	個	20,000		
p003 產品003	100	個	30,000		
		總計	60,000		

## 4.庫存異動表

製表日期：2022/05/24 10:33:00		庫存異動統計表							資料日期：2022/05/01~2022/05/31 23:59:59			
編號	品名	單位	倉別	上期結餘	進貨	銷貨	進退銷退	調入調出	入庫出庫	調整	本期結餘	
p001	產品001	個	總倉	0	100	8	0	0	0	-1	91	
p002	產品002	個	總倉	0	100	2	0	0	0	0	98	
p003	產品003	個	總倉	0	100	5	0	0	0	0	95	

## 5.應收帳款明細表

C001		應收帳款明細表			程果測試 第1頁			
		台中市 TEL:04 傳真:						
客戶編號：C001 客戶名稱：測試客戶 統編:		電話：04		帳款年月：2024/01/01-2024/01/31				
公司地址：台中市		傳真：		製表日期：2024/01/08				
日期	貨單號碼	產品編號	品名規格	數量	單位	單價	小計	備註
2024/01/08	銷0108001	TEST001	產品001	10	件	100	1,000	
				帳單金額:1,000 未收金額:1,000 外加稅:0				
合計				本期帳單金額:4,250	本期應收未收金額:1,000	前期未收金額:2,500	有登錄但未沖金額:0	
主管：		會計：		出納：		收款人：		客戶簽收：

## 九.快速沖銷

編輯 出貨單

欄位	值
客戶編號	C001
客戶名稱	測試客戶
客戶電話1	04
幣別	TWD
客戶標價種類	售價
客戶統編	
收貨人	
收貨地址	台中市
結帳日	2024/01/05
出貨日期	2024/01/05
課稅別	應稅
發票抬頭	
發票日期	
發票種類	未開
發票金額	
發票號碼	
發票狀態	
稅金種類	內含稅
隨貨出發票	
合計金額	3,095
營業稅	155
總計金額	3,250
現收金額	0
已收金額	0
應收金額	3,250
業務員編號	
業務員	
沖銷餘額	3,250
異動次數	1
異動日期	2024/01/05 13:59:59

確認「出貨單」/「進貨單」的客戶編號及名稱。

確認「結帳日」。

確認「沖銷餘額」。

程果ERP系統

系統 設定 基本資料 採購 交易 帳款 庫存 報表 異動紀錄

查詢條件

上方功能表點選「帳款」>「沖銷」。

- 快速沖銷(客戶)
- 快速沖銷(廠商)
- 應收帳款登錄(客戶)
- 收款沖銷(客戶)
- 收款反沖銷(客戶)
- 應付帳款登錄(廠商)
- 付款沖銷(廠商)
- 付款反沖銷(廠商)

欄位	條...	值
公司	包含	
貨單日期	=	20
貨單編號	包含	

## 篩選條件

付款方式：現結、月結、其他。

查詢方式：截止日（結帳日）、區間、全找。

客戶：客戶編號、客戶名稱。

快速沖銷

付款方式 現結 查詢方式 截止日 時間 起 2024/01/05

客戶編號 客戶名稱 < > 全選 全不選  顯示已沖

指定沖銷日  分開沖銷

選擇	客戶編號	客戶名稱	項目	結帳月	貨單日期	貨單編號	單據金額	沖銷前帳款	沖銷金額	折讓
<input checked="" type="checkbox"/>	C001	測試客戶	現結	2023/10/31	2023/10/23	20231023001	1000	1000	1000	0
<input type="checkbox"/>	C001	測試客戶	銷	2023/11/15	2023/11/15	20231115001	1500	1500	1500	0
<input checked="" type="checkbox"/>	C001	測試客戶	銷	2024/01/05	2024/01/05	20240105001	3250	3250	3250	0

勾選金額 3,250 折讓 0

沖銷 取消

選擇「客戶」並勾選要沖銷的「貨單編號」。

確認「勾選金額」。

確認金額無誤，點選「沖銷」。

警告

\*\*\*\*\*確認\*\*\*\*\*

是否要沖銷這次選擇項目

合計沖銷金額：3,250

請仔細核對合計沖銷金額

\*

是(Y) 否(N)

快速沖銷

付款方式 現結 查詢方式 截止日 時間 起 2024/01/08

客戶編號 客戶名稱 < > 全選 全不選  顯示已沖

指定沖銷日 ...  分開沖銷

編號	名稱	付款方式	選取	客戶編號	客戶名稱	項目	結帳月	貨單日期	貨單編號	單據金額	沖銷前帳款	沖銷金額	折讓
C001	測試客戶	現結	<input checked="" type="checkbox"/>	C001	測試客戶	銷	2023/10/31	2023/10/23	20231023001	1000	1000	1000	0
C001	測試客戶	現結	<input checked="" type="checkbox"/>	C001	測試客戶	銷	2023/11/15	2023/11/15	20231115001	1500	1500	1500	0
C001	測試客戶	現結	<input type="checkbox"/>	C001	測試客戶	銷	2024/01/05	2024/01/05	20240105001	3250	0	0	0

勾選金額 2,500 折讓 0

沖銷 取消

勾選「顯示已沖」。

已沖銷訂單會顯示「紅底」，「沖銷前帳款」、「沖銷金額」會顯示0元。

編輯 出貨單

列印 預覽列印 新增 儲存修改 列印儲存 複製 匯出 發票 補印

欄位	值
課稅別	應稅
發票抬頭	
發票日期	
發票種類	未開
發票金額	
發票號碼	
發票狀態	
税金種類	內含稅
隨貨出發票	
合計金額	3,095
營業稅	155
總計金額	3,250
現收金額	0
已收金額	0
應收金額	3,250
業務員編號	
業務員	
沖銷餘額	0
異動次數	3

出貨單「沖銷餘額」會顯示0元。

可以查看「**客戶應收帳款明細表**」確認應收項目。

程果ERP系統

系統 設定 基本資料 採購 交易 帳款 庫 報表 自動紀錄 其他

報表條件設定

清除 清除全部 重設條件式 產生報表 組態 權限設定

客戶應收帳款明細表

欄位 結 值

結帳日期= 2024/01/01,2024/01/31

客戶編號 包含

客戶名稱 包含

貨單編號 包含

顯示已沖銷 包含

顯示要

列印全部 列印 預覽列印 匯出 匯出全部 上一筆 下一筆

C001 應收帳款明細表 程果測試 第1頁

台中市 TEL:04 傳真:

客戶編號: C001 電話: 04 帳款年月: 2024/01/01-2024/01/31

客戶名稱: 測試客戶 錄錄 傳真: 製表日期: 2024/01/08

公司地址: 台中市

日期	發票號碼	產品編號	產品名稱	數量	單位	單價	小計	備註		
2024/01/08	880108001	TEST001	產品001	10	件	100	1,000			
							帳單金額 1,000	未收金額 1,000	外加稅 0	
合計							本期帳單金額 4,250	本期應收未收金額 1,000	前期未收金額 2,500	有登錄但未沖金額 0

主管: 會計: 出納: 收款人: 客戶簽收:

篩選「**結帳日期**」後，點選「**產生報表**」。